

4代目 「牛乳ヒーロー&ヒロイン」 オフィシャルキャラクター

# ミルク三銃牛・ミルばあちゃん

スタイルガイド



## ミルク三銃牛



世界中のみんなの健康を守る  
牛乳が大好きなヒーロー。

コーヒー牛乳・いちごミルク・フルーツオレが大好きな  
三銃牛とは、大の仲良し。

おいしい牛乳を届けながら旅をしています。

みんながカルシウム不足にならないように  
剣で骨みつ度をはかり、  
毎日、体パトロールをしてくれます。

愛言葉は「牛乳は健康のために！健康は牛乳から！」

## ミルばあちゃん



毎日ミルクを飲み続けて、100年。  
富士山、最年長登頂記録保持者のミルばあちゃん。

疲れたときは、杖の中のミルクアメで栄養補給。

趣味は、ウォーキングと牛乳風呂。  
出会ったみんなに、元気にあいさつをして  
牛乳をふるまっています。

ミルク三銃牛とは、月に一度、  
富士山のふもとでミルクパーティをする間柄。

## 02\_ ガイドライン

---

### ● 素材提供

#### ◇ ガイド収録データ (Adobe Illustrator® データ)

本スタイルガイドに記載されているAdobe Illustrator® データは、すべてリクエストベースによりライセンサーまたはエージェントからの提供となっています。企画段階においては、本スタイルガイド (PDFデータ) を仮としてご利用いただくか、申請書にご希望のデータ番号 (ファイル名) をご記入の上、ご提出ください。

#### ◇ 商標

- ・Adobe®, Adobe Illustrator®, Adobe Photoshop® は、Adobe System Incorporated (アドビシステムズ社) 登録商標です。
- ・Apple® およびMacintosh® は、米国における米国アップルコンピューター社の登録商標もしくは商標です。
- ・Windows® は、米国およびその他の国における米国マイクロソフトコーポレーションの登録商標です。
- ・PANTONE® は、Pantone, Inc.の商標です。
- ・その他、本文中に登場する会社名、製品名は、原則として各社の登録商標もしくは商標です。

### ● 素材使用上の注意

#### ◇ 各素材への彩色について

※ 彩色は指定色を守ってお使いください。

#### ◇ 素材のデザイン変更について

※ Jミルクより提供するすべての素材の改ざんはできません。

#### ◇ 特記事項

※ 公序良俗に反する、もしくはそれを連想させる使用はできません。

### ● コピーライト表記

通常表記: © 

※ コピーライト表記は支給されたデータをご使用ください。

※ 背景が明るい場合は濃い色味の文字、背景が暗い場合白文字もしくはヌキで、ハッキリと認識できるようにご使用ください。

# 03\_三銃牛 色指定

## ●カラー



ハット  
ヒーローのスポン



C = 80%  
M = 0%  
Y = 60%  
K = 0%

マント/メロン  
剣の柄



C = 80%  
M = 0%  
Y = 80%  
K = 0%

羽/バックル



C = 0%  
M = 90%  
Y = 80%  
K = 0%

つの手/剣ツバ  
ベルト/バナナ



C = 0%  
M = 0%  
Y = 100%  
K = 0%

ヒーロー顔の模様



C = 10%  
M = 45%  
Y = 80%  
K = 0%

ブーツ/コーヒー豆/羽



C = 0%  
M = 50%  
Y = 100%  
K = 40%

服



C = 50%  
M = 0%  
Y = 0%  
K = 0%

口/三銃牛の顔の模様  
ほっぺた/いちご



C = 0%  
M = 60%  
Y = 6%  
K = 0%

目・目上  
ライン



C = 0%  
M = 0%  
Y = 0%  
K = 100%

剣/袖/骨  
三銃牛のツノ




WHITE

顔/三銃牛の腕



C = 0%  
M = 0%  
Y = 30%  
K = 0%

## ●グレースケール



ヒーロー顔の模様  
マント/メロン/剣の柄



K = 40%

つの手/剣ツバ/バナナ  
口/三銃牛の顔の模様  
ほっぺた/いちご/ベルト



K = 15%

顔/剣/骨  
三銃牛のツノ/腕



WHITE

目・目上  
ライン



K = 100%

ブーツ/コーヒー豆/羽



K = 80%

羽/バックル  
ハット/ヒーローのスポン



K = 60%

# 04\_ ミルばあちゃん 色指定

## ●カラー



杖/かんざし/M



C = 0%  
M = 90%  
Y = 80%  
K = 0%

ツノ



C = 0%  
M = 0%  
Y = 100%  
K = 0%

瓶の蓋/富士山



C = 80%  
M = 60%  
Y = 0%  
K = 0%

口の中



C = 0%  
M = 70%  
Y = 50%  
K = 0%

髪/耳の中



C = 8%  
M = 60%  
Y = 90%  
K = 0%

服



C = 30%  
M = 50%  
Y = 0%  
K = 0%

肌



C = 0%  
M = 30%  
Y = 30%  
K = 0%

牛の模様・シッポ  
口/目/ライン




C = 0%  
M = 0%  
Y = 0%  
K = 100%

牛乳/MILK  
目の輝き/牛の顔・体



WHITE

## ●グレースケール



服/口の中



K = 40%

肌/ツノ



K = 15%

牛乳/MILK  
目の輝き/牛の顔・体



WHITE

牛の模様・シッポ  
口/目/ライン



K = 100%

瓶の蓋/富士山  
杖/かんざし/M



K = 80%

髪/耳の中



K = 60%

05\_三銃牛 バリエーション①

01 | 通常



02 | あいさつ



03 | 「教えます！」



04 | 「考え中！」



05 | 「なるほど！」




06\_三銃牛 バリエーション① グレースケール


01 | 通常




02 | あいさつ



03 | 「教えます！」



04 | 「考え中！」



05 | 「なるほど！」



07\_三銃牛 バリエーション②

06 「やってみよう！」



07 「グッド！」



08 「乾杯！」



09 シーン ～冒険へ～



10 ポーズ ～剣を手に～





06 「やってみよう！」



07 「グッド！」



08 「乾杯！」



09 シーン ～冒険へ～



10 ポーズ ～剣を手に～



09\_ ミルばあちゃん バリエーション①

01 | 通常



02 | あいさつ



03 | 「教えます！」



04 | 「考え中！」




05 | 「なるほど！」




# 10\_ ミルばあちゃん バリエーション① グレースケール

01 | 通常




02 | あいさつ




03 | 「教えます！」



04 | 「考え中！」



05 | 「なるほど！」



11\_ ミルばあちゃん バリエーション②

06 | 「やってみよう！」



07 | 「うれしい！」



08 | 「乾杯！」



09 | ウォーキング




10 | ポーズ「おいしい！」



## 12\_ ミルばあちゃん バリエーション② グレースケール

06 | 「やってみよう！」




07 | 「うれしい！」



08 | 「乾杯！」



09 | ウォーキング



10 | ポーズ「おいしい！」

