

直近の家庭用牛乳乳製品の販売状況の推移を毎週発信してまいります。

発行：一般社団法人Jミルク生産流通グループ

## 《家庭内消費の継続的な拡大努力が重要～生産現場では暑熱対策の徹底を～》

・7/19週の牛乳類の家庭内消費については、前週(7/12週)から販売個数がさらに増加し、牛乳については前年と同水準で増加傾向で推移している。一方、ヨーグルト類、家庭用バターの販売個数については減少傾向で推移している。  
 ・なお、業務用需要は厳しい販売状況に変化がないと推察されるが、牛乳の家庭内消費は気温が平年より高く推移していることもあり、増加傾向で推移している。今後もさらなる需要拡大に向けて家庭用を中心に積極的な取り組みが重要となる。  
 ・一方で、台風等による広域生乳輸送への影響が想定される時期であり、安定供給に向けた事前の準備や協力体制の確認を進めるとともに、全国的な猛暑によって、生乳生産量については今後の落ち込みが懸念されることから、生産現場においては暑熱対策の徹底が引き続き重要となる。

### 【牛乳類の販売速報(推定値):インテージSRI+】

(1)直近の動向(表①参照)

・直近(7/19週)の販売個数(前年同期比)は、牛乳:同99.7%、成分調整牛乳:同98.7%、加工乳:同100.2%、乳飲料:同91.3%。

**牛乳類トータルでは同98.3%**

※参考:2019年度比は、牛乳:104.9%、成分調整牛乳:92.2%、加工乳:92.3%、乳飲料:91.9%(牛乳類トータル:101.6%)

・販売単価は、牛乳:190.1円、成分調整牛乳:174.0円、加工乳:187.9円、乳飲料:150.9円。

(2)全ての品目で前週(7/12週)の販売個数を上回った。

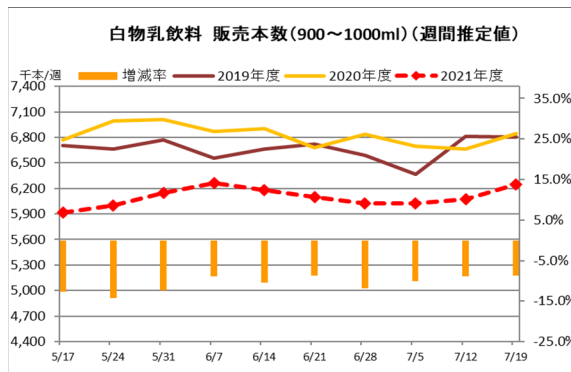
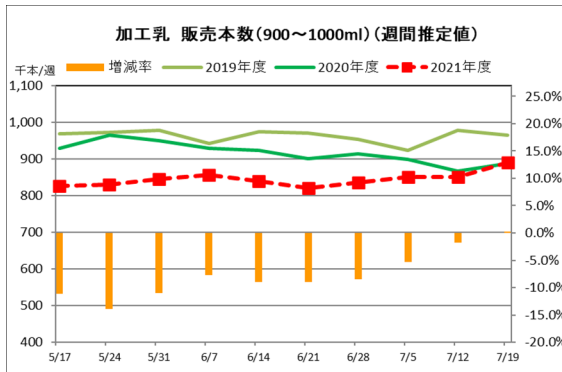
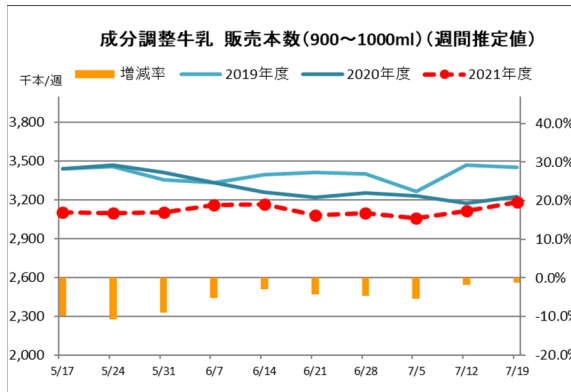
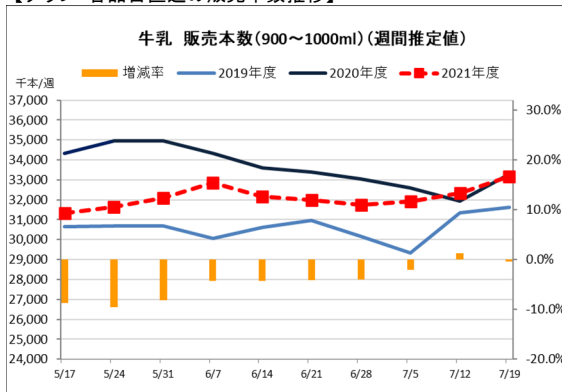
※出典 (株)インテージSRI+週データ。販売本数、販売単価(税抜)については推定値。データ転用はご遠慮下さい。

【表① 直近の牛乳類の販売動向】 ※量販店・コンビニ等、小売店の販売実績

(単位:千個、円)

品目	区分	5.24-	5.31-	6.7-	6.14-	6.21-	6.28-	7.5-	7.12-	7.19-
トータル	販売個数	41,551	42,178	43,152	42,366	41,996	41,699	41,859	42,378	43,494
	販売個数前年比	89.6	91.1	94.9	94.8	95.0	94.7	96.4	99.4	98.3
	販売単価	182.4	182.3	182.3	182.3	182.4	182.4	182.7	182.9	183.2
牛乳	販売個数	31,624	32,082	32,872	32,179	31,993	31,737	31,926	32,341	33,168
	販売個数前年比	90.5	91.8	95.7	95.8	95.8	96.0	97.9	101.3	99.7
	販売単価	189.2	189.2	189.2	189.2	189.3	189.3	189.5	189.8	190.1
成分調整牛乳	販売個数	3,101	3,104	3,163	3,164	3,080	3,101	3,056	3,113	3,185
	販売個数前年比	89.4	91.0	94.8	97.1	95.7	95.4	94.6	98.1	98.7
	販売単価	173.1	172.6	173.4	173.0	173.7	173.0	174.0	173.2	174.0
加工乳	販売個数	830	844	857	840	820	836	850	851	890
	販売個数前年比	86.1	89.0	92.3	91.0	91.0	91.5	94.6	98.2	100.2
	販売単価	188.1	188.2	188.1	187.7	188.1	186.8	186.9	187.9	187.9
乳飲料	販売個数	5,996	6,148	6,261	6,183	6,102	6,025	6,028	6,073	6,251
	販売個数前年比	85.8	87.7	91.1	89.6	91.3	88.1	90.0	91.2	91.3
	販売単価	150.5	150.3	150.0	150.3	150.0	150.3	150.6	150.4	150.9

【グラフ 各品目直近の販売本数推移】



## 【ヨーグルト類の販売速報(推定値):(一社)Jミルク調べ】

(1)直近の動向(表②参照)

直近(7/19週)の販売個数は、ドリンクタイプ(90~250ml):前年同期比90%以上、個食タイプ(70~130ml):同90%以上、大容量タイプ(350~500ml):同90%以上。

(2)ドリンクタイプ・個食タイプについては前週(7/12週)より販売個数が減少した。

【表② 直近のヨーグルト類の販売動向】 ※量販店・コンビニ等、小売店の販売実績

品目	5.24-	5.31-	6.7-	6.14-	6.21-	6.28-	7.5-	7.12-	7.19-
ドリンクタイプ	👉	👉	👉	👉	👉	👉	👉	👉	👉
個食タイプ	👉	👉	👉	👉	👉	👉	👉	👉	👉
大容量タイプ	👉	👉	👉	👉	👉	👉	👉	👉	👉



:前年比90%未満



:前年比105%以上110%未満



:前年比90%以上100%未満



:前年比110%以上120%未満



:前年比100%以上105%未満



:前年比120%以上

※なお、下地の色が濃いほうが、上記範囲内で前年との増減差が大きいことを表す。