

直近の家庭用牛乳乳製品の販売状況の推移を毎週発信してまいります。

発行：一般社団法人Jミルク生産流通グループ

<<家庭内消費の継続的な拡大努力が重要～引き続き需要動向は不透明～>>

- ・6/21週の牛乳類の家庭内消費については、前週(6/14週)から販売個数が若干減少して推移している。
- ・また、ヨーグルト類と家庭用バターについても同様の傾向で推移している。
- ・なお、10都道府県において、「まん延防止等重点措置」が7/11まで継続される中で、ワクチン接種が進みつつあるものの、首都圏については新型コロナウイルスの感染再拡大が起きつつあることから、引き続き業務用需要への影響が懸念されるところである。
- ・そうした中、家庭内消費も落ち着いた状況となっていることから、引き続き需要拡大の取り組みを継続・強化してゆく必要がある。また、今後の需給動向は不透明な点が多いが、夏季の飲用需要期については例年ひっ迫基調が強まることから、事前の準備や協力体制が重要となる。

【牛乳類の販売速報(推定値)：インテージSRI+】

(1)直近の動向(表①参照)

・直近(6/21週)の販売個数(前年同期比)は、牛乳：同95.8%、成分調整牛乳：同95.7%、加工乳：同91.0%、乳飲料：同91.3%。

・牛乳類トータルでは同95.0%

※参考：2019年度比は、牛乳：103.4%、成分調整牛乳：90.3%、加工乳：84.4%、乳飲料：90.8%(牛乳類トータル：99.9%)

・販売単価は、牛乳：189.3円、成分調整牛乳：173.7円、加工乳：188.1円、乳飲料：150.0円。

(2)全ての品目で前週(6/14週)の販売個数を若干下回った。

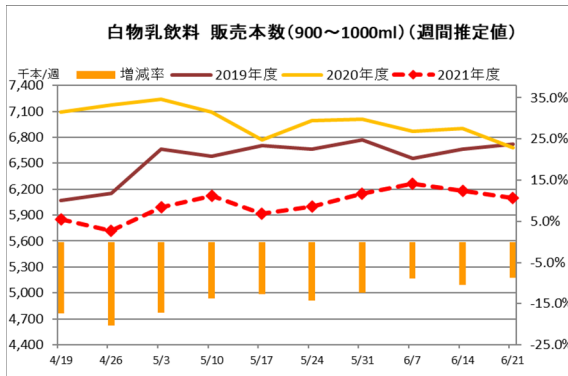
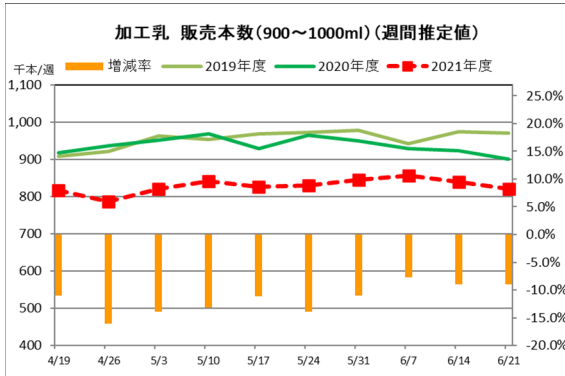
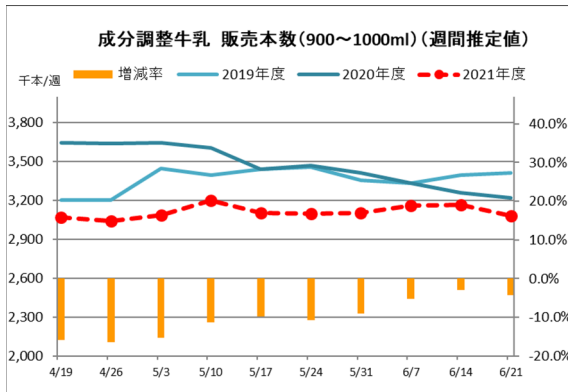
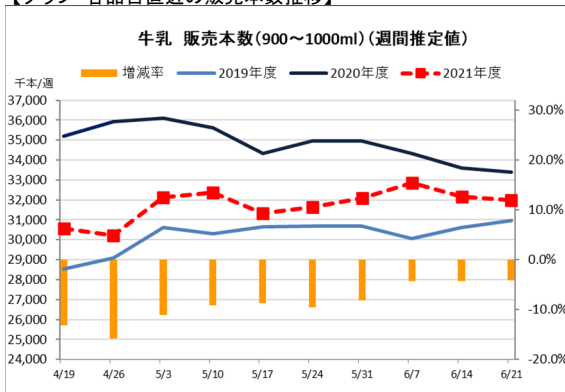
※出典 (株)インテージSRI+週データ。販売本数、販売単価(税抜)については推定値。データ転用はご遠慮下さい。

【表①】直近の牛乳類の販売動向 ※量販店・コンビニ等、小売店の販売実績

(単位：千個、円)

品目	区分	4.26-	5.3-	5.10-	5.17-	5.24-	5.31-	6.7-	6.14-	6.21-
		販売個数	39,779	42,029	42,520	41,159	41,551	42,178	43,152	42,366
トータル	販売個数前年比	83.4	87.6	89.9	90.5	89.6	91.1	94.9	94.8	95.0
	販売単価	182.8	182.3	182.3	182.8	182.4	182.3	182.3	182.3	182.4
	販売個数	30,232	32,132	32,359	31,312	31,624	32,082	32,872	32,179	31,993
牛乳	販売個数前年比	84.1	89.0	90.8	91.2	90.5	91.8	95.7	95.8	95.8
	販売単価	189.6	188.9	189.1	189.6	189.2	189.2	189.2	189.2	189.3
	販売個数	3,044	3,088	3,198	3,105	3,101	3,104	3,163	3,164	3,080
成分調整牛乳	販売個数前年比	83.6	84.8	88.8	90.3	89.4	91.0	94.8	97.1	95.7
	販売単価	172.5	173.3	172.6	173.6	173.1	172.6	173.4	173.0	173.7
	販売個数	787	820	841	826	830	844	857	840	820
加工乳	販売個数前年比	84.0	86.2	86.8	89.0	86.1	89.0	92.3	91.0	91.0
	販売単価	189.5	188.9	188.5	188.7	188.1	188.2	188.1	187.7	188.1
	販売個数	5,716	5,988	6,122	5,916	5,996	6,148	6,261	6,183	6,102
乳飲料	販売個数前年比	79.7	82.7	86.3	87.3	85.8	87.7	91.1	89.6	91.3
	販売単価	151.2	150.8	150.9	151.0	150.5	150.3	150.0	150.3	150.0

【グラフ】各品目直近の販売本数推移



【ヨーグルト類の販売速報(推定値):(一社)Jミルク調べ】

(1)直近の動向(表②参照)

直近(6/21週)の販売個数は、ドリンクタイプ(90~250ml):前年同期比90%以上、個食タイプ(70~130ml):同90%以上、大容量タイプ(350~500ml):同90%以上。

(2)全ての品目で前週(6/14週)より販売個数が若干減少した。

【表② 直近のヨーグルト類の販売動向】 ※量販店・コンビニ等、小売店の販売実績

品目	4.26-	5.3-	5.10-	5.17-	5.24-	5.31-	6.7-	6.14-	6.21-
ドリンクタイプ	↓	↓	↓	↔	↔	↔	↔	↔	↔
個食タイプ	↓	↔	↔	↔	↔	↔	↔	↔	↔
大容量タイプ	↓	↔	↔	↔	↔	↔	↔	↔	↔



:前年比90%未満



:前年比105%以上110%未満



:前年比90%以上100%未満



:前年比110%以上120%未満



:前年比100%以上105%未満



:前年比120%以上

※なお、下地の色が濃いほうが、上記範囲内で前年との増減差が大きいことを表す。