

直近の家庭用牛乳乳製品の販売状況の推移を毎週発信してまいります。

発行：一般社団法人Jミルク生産流通グループ

《家庭内消費の継続的な拡大努力が重要～引き続き需要動向は不透明～》

- ・6/28週の牛乳類の家庭内消費については、前週(6/21週)から大きな変動はなく、同程度の販売個数で推移している。また、ヨーグルト類については各品目とも前週より微減となっているが、家庭用バターについては同程度の販売個数で推移している。
- ・なお、夏季の飲用需要期となる中、東京都においては、再び「緊急事態宣言」が発令される見通しとなっており、業務用を中心に今後の消費動向への影響が懸念されることである。
- ・直近は家庭内消費も落ち着いた状況となっていることから、引き続き需要拡大の取り組みを継続・強化してゆくことが重要となる。

【牛乳類の販売速報(推定値)：インテージSRI+】

(1)直近の動向(表①参照)

・直近(6/28週)の販売個数(前年同期比)は、牛乳：同96.0%、成分調整牛乳：同95.4%、加工乳：同91.5%、乳飲料：同88.1%。

牛乳類トータルでは同94.7%

※参考：2019年度比は、牛乳：105.2%、成分調整牛乳：91.2%、加工乳：87.6%、乳飲料：91.4%(牛乳類トータル：101.4%)

・販売単価は、牛乳：189.3円、成分調整牛乳：173.0円、加工乳：186.8円、乳飲料：150.3円。

(2)各品目とも前週(6/21週)から大きな変動なく推移している。

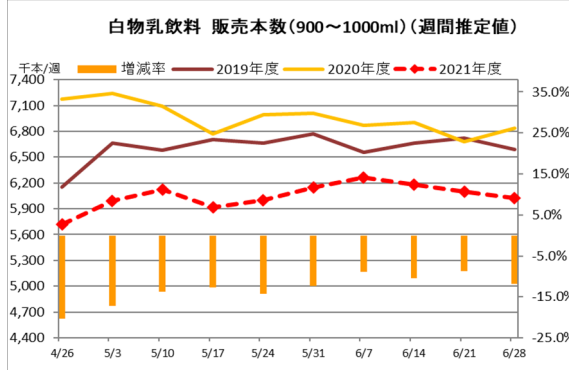
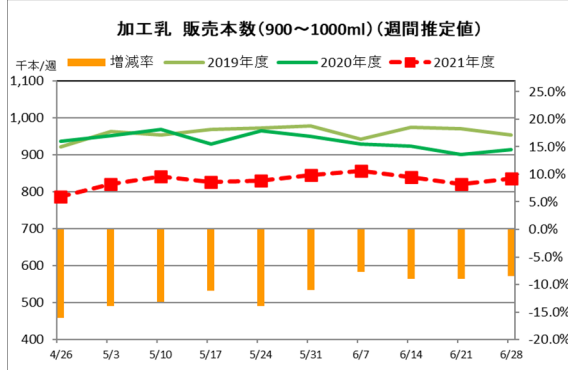
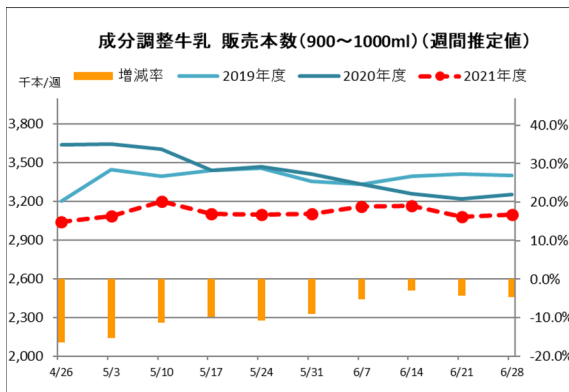
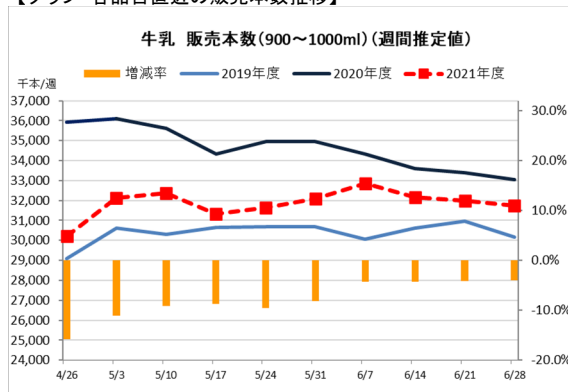
※出典 (株)インテージSRI+週データ。販売本数、販売単価(税抜)については推定値。データ転用はご遠慮下さい。

【表① 直近の牛乳類の販売動向】 ※量販店・コンビニ等、小売店の販売実績

(単位：千個、円)

品目	区分	5.3-	5.10-	5.17-	5.24-	5.31-	6.7-	6.14-	6.21-	6.28-
トータル	販売個数	42,029	42,520	41,159	41,551	42,178	43,152	42,366	41,996	41,699
	販売個数前年比	87.6	89.9	90.5	89.6	91.1	94.9	94.8	95.0	94.7
	販売単価	182.3	182.3	182.8	182.4	182.3	182.3	182.3	182.4	182.4
牛乳	販売個数	32,132	32,359	31,312	31,624	32,082	32,872	32,179	31,993	31,737
	販売個数前年比	89.0	90.8	91.2	90.5	91.8	95.7	95.8	95.8	96.0
	販売単価	188.9	189.1	189.6	189.2	189.2	189.2	189.2	189.3	189.3
成分調整牛乳	販売個数	3,088	3,198	3,105	3,101	3,104	3,163	3,164	3,080	3,101
	販売個数前年比	84.8	88.8	90.3	89.4	91.0	94.8	97.1	95.7	95.4
	販売単価	173.3	172.6	173.6	173.1	172.6	173.4	173.0	173.7	173.0
加工乳	販売個数	820	841	826	830	844	857	840	820	836
	販売個数前年比	86.2	86.8	89.0	86.1	89.0	92.3	91.0	91.0	91.5
	販売単価	188.9	188.5	188.7	188.1	188.2	188.1	187.7	188.1	186.8
乳飲料	販売個数	5,988	6,122	5,916	5,996	6,148	6,261	6,183	6,102	6,025
	販売個数前年比	82.7	86.3	87.3	85.8	87.7	91.1	89.6	91.3	88.1
	販売単価	150.8	150.9	151.0	150.5	150.3	150.0	150.3	150.0	150.3

【グラフ 各品目直近の販売本数推移】



【ヨーグルト類の販売速報(推定値):(一社)Jミルク調べ】


(1)直近の動向(表②参照)


直近(6/28週)の販売個数は、ドリンクタイプ(90~250ml):前年同期比90%以上、個食タイプ(70~130ml):同90%以上、大容量タイプ(350~500ml):同90%以上。


(2)全ての品目で前週(6/21週)より販売個数が若干減少した。


【表② 直近のヨーグルト類の販売動向】 ※量販店・コンビニ等、小売店の販売実績


品目	5.3-	5.10-	5.17-	5.24-	5.31-	6.7-	6.14-	6.21-	6.28-
ドリンクタイプ	↓	↓	↘	↘	↘	↘	↘	↘	↘
個食タイプ	↘	↘	↘	↘	↘	↘	↘	↘	↘
大容量タイプ	↘	↘	↘	↘	↘	↘	↘	↘	↘


 :前年比90%未満

 :前年比105%以上110%未満

 :前年比90%以上100%未満

 :前年比110%以上120%未満

 :前年比100%以上105%未満

 :前年比120%以上

※なお、下地の色が濃いほうが、上記範囲内で前年との増減差が大きいことを表す。